

**Kostenlose Beratung durch Experten**

- Betriebswirtschaftliche Beratung
- Existenzgründungsberatung
- Innovationsberatung
- Umweltschutzberatung
- Ausbildungsberatung
- Weiterbildungsberatung

**Interessenvertretung**

- Mitwirken bei Initiativen zur Gesetzgebung
- Mitarbeit in regionalen sowie landes- und bundesweiten Gremien
- Kontaktpflege zu Behörden und Parlamenten
- Öffentlichkeitsarbeit
- Beteiligungen bei wirtschaftsfördernden Einrichtungen

**Selbstverwaltung**

- Führen der Handwerksrolle
- Führen der Lehrlingsrolle
- Förderung der beruflichen Bildung durch Aus- und Weiterbildungslehrgänge sowie Seminare
- Organisation und Durchführung von Meister-, Gesellen- und Fortbildungsprüfungen
- Sachverständige
- Aufsicht über Kreishandwerkerschaften und Innungen



**Rufen Sie uns doch einfach an!**

**Handwerkskammer Oldenburg**  
Theaterwall 32  
26122 Oldenburg  
Telefon 0441 232-0  
Telefax 0441 232-218  
E-Mail: info@hwk-oldenburg.de

**Berufsbildungszentrum der Handwerkskammer**  
Schütte-Lanz-Straße 8-15  
26135 Oldenburg  
Telefon 0441 232-0  
Telefax 0441 232-117  
E-Mail: info@hwk-oldenburg.de

**Kreishandwerkerschaft Oldenburg**  
Tannenstraße 9-11  
26122 Oldenburg  
Telefon 0441 7709-0  
Telefax 0441 7709-99  
E-Mail: info@khs-ol.de

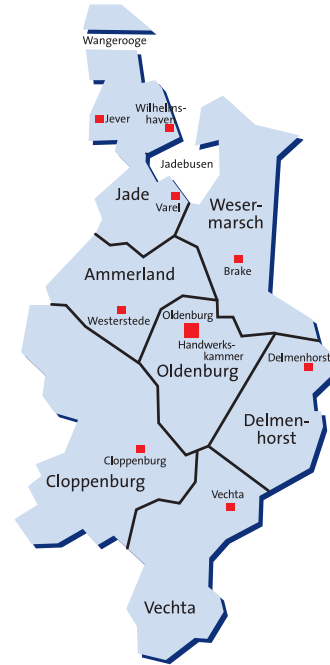
**Kreishandwerkerschaft Delmenhorst/Oldenburg-Land**  
Am Grünen Kamp 1b  
27749 Delmenhorst  
Telefon 04221 96255-0  
Telefax 04221 96255-29  
E-Mail: information@handwerk-delmenhorst.de

**Kreishandwerkerschaft Ammerland**  
Gartenstraße 2a  
26655 Westerstede  
Telefon 04488 2054/55  
Telefax 04488 2743  
E-Mail: handwerk-ammerland@t-online.de

**Kreishandwerkerschaft Jade Hauptgeschäftsstelle**  
Am Hillernsen Hamm 16  
26441 Jever  
Telefon 04461 74569-0  
Telefax 04461 74569-29  
E-Mail: khs@jade-handwerk.de

**Geschäftsstelle Varel**  
Neumühlenstraße 11  
Telefon 04451 9644-0

**Geschäftsstelle Wilhelmshaven**  
Kieler Straße 74  
Telefon 04421 21347



**Kreishandwerkerschaft Wesermarsch**  
Rönnelstraße 24  
26919 Brake  
Telefon 04401 85515-0  
Telefax 04401 85515-15  
E-Mail: info@handwerk-wesermarsch.de

**Kreishandwerkerschaft Cloppenburg**  
Pingel-Anton 10  
49661 Cloppenburg  
Telefon 04471 179-0  
Telefax 04471 179-39  
E-Mail: info@handwerk-cloppenburg.de

**Kreishandwerkerschaft Vechta**  
An der Gräfte 22  
49377 Vechta  
Telefon 04441 941-0  
Telefax 04441 941-250  
E-Mail: khw@handwerk-vechta.de

**Ihr Weg zur Handwerkskammer**



**Dienststellen der Handwerkskammer**

**Theaterwall 32  
26122 Oldenburg**  
Telefon für alle Dienststellen:  
0441 232-0  
Telefax 0441 232-218  
Internet: www.hwk-oldenburg.de  
E-Mail: info@hwk-oldenburg.de

**Theaterwall 30**

**Theaterwall 30 a**

**Schmale Straße 5**

**Schütte-Lanz-Straße 8-15  
26135 Oldenburg**  
Telefax 0441 232-117

Vorstand, Geschäftsführung, Handwerksrolle, Öffentlichkeitsarbeit, Rechtsauskünfte, Sachverständigenvermittlung, Schlichtungsstellen für das Kraftfahrzeug- und das Bauhandwerk, Mobilitätsberatung, Integrationsprojekt Handwerkliche Ausbildung für Flüchtlinge und Asylbewerber (IHAF), Willkommenslotse

Meisterprüfungsausschüsse, Meister- und Fortbildungsprüfungsabteilung, Gesellenprüfungsabteilung, Kasse, betriebswirtschaftliche Beratungsstellen, Innovations-Beratung, Umwelt-Beratung

Unterrichtsräume

Lehrlingsrolle, Ausbildungsberatung, Lehrstellenakquise, Qualität in der Ausbildung, Begabtenförderung, Anerkennung ausländischer Berufsabschlüsse

Verwaltung des Berufsbildungszentrums, Lehrwerkstätten, anerkannte Aluminium-, Kunststoff- und schweißtechnische Kursstätte des DVS, Internat, Weiterbildungsberatung, Anmeldung zu Lehrgängen der beruflichen Weiterbildung

**Eckdaten 2016**

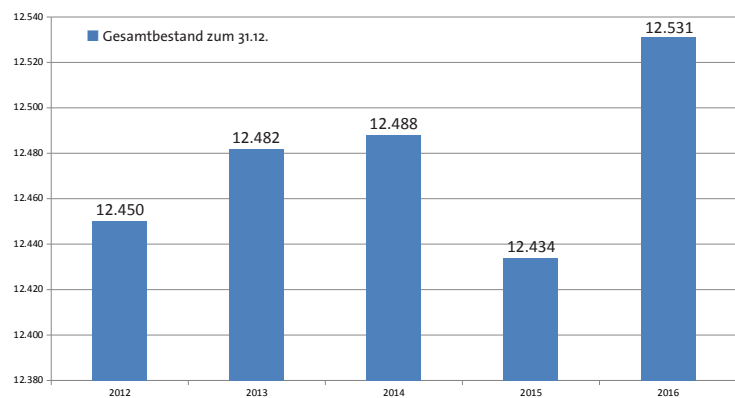


## Betriebe <sup>\*)</sup>, Umsatz und Beschäftigte <sup>\*\*)</sup>

Kategorie	31.12.2015	31.12.2016	Veränd.	Veränd. %
Gruppe 1 Bau u. Ausbau	2.360	2.333	-27	-1,1%
Gruppe 2 Elektro- u. Metall	3.334	3.329	-5	-0,1%
Gruppe 3 Holz	552	546	-6	-1,1%
Gruppe 4 Bekleidung, Textil, Leder	1	0	-1	-100,0%
Gruppe 5 Nahrung	333	320	-13	-3,9%
Gruppe 6 Gesundheit, Körperpflege	1.392	1.413	21	1,5%
Gruppe 7 Glas, Papier, Sonstige	37	37	0	0,0%
<b>Gruppe 1-7 zusammen (A)</b>	<b>8.009</b>	<b>7.978</b>	<b>-31</b>	<b>-0,4%</b>
Zulassungsfreie (B1)	2.462	2.549	87	3,5%
Handwerksähnliche (B2)	1.963	2.004	41	2,1%
<b>Gesamt</b>	<b>12.434</b>	<b>12.531</b>	<b>97</b>	<b>0,8%</b>
Beschäftigte	89.852	87.229	-2.623	-2,9%
Umsatz in Mrd. €	9.790	9.863	0,073	0,7%
Ø Beschäftigte je Betrieb	7,23	6,96	-0,27	-3,7%
Ø Umsatz in € je Beschäftigtem	108.957	113.070	4.113	3,8%

\*) Anzahl der Betriebe basiert auf den in den Verzeichnissen der Handwerkskammer registrierten Betrieben.  
 \*\*) Anpassung an Daten der Handwerkszählung für 2014 veröffentlicht durch das Landesamt für Statistik Niedersachsen (LSN) im Dezember 2016 zuzüglich eigene Schätzungen für die Folgejahre 2015 und 2016.

## Mitgliederbestand der Handwerksbetriebe 2012 - 2016

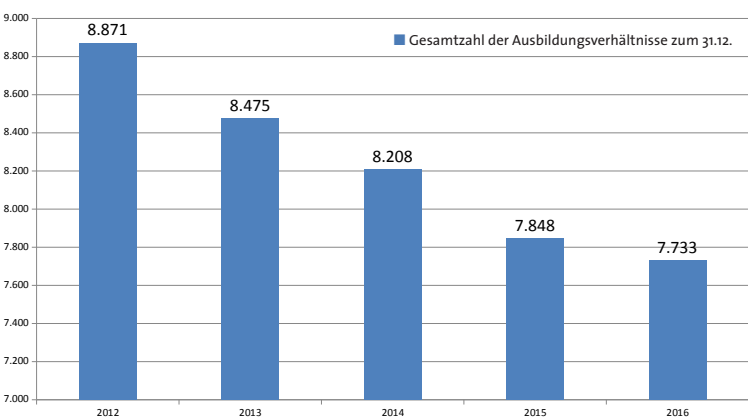


## Fläche, Bevölkerung, Betriebsdichte

Kreisfreie Stadt/ Landkreis	qkm Fläche *)	Wohnbevöl- kerung am 31.12.2015 *)	Betriebe am 31.12.2016 **)	Bevölkerung je qkm	Handwerks- betriebe je 1.000 Einwohner
Stadt Delmenhorst	62,36	76.323	799	1.224	10,46
Stadt Oldenburg	102,99	163.830	1.487	1.591	9,07
Stadt Wilhelmshaven	106,95	75.995	672	711	8,84
Lkr. Ammerland	728,38	121.435	1.715	167	14,12
Lkr. Cloppenburg	1.418,45	164.734	2.450	116	14,87
Lkr. Friesland	607,91	97.900	1.107	161	11,31
Lkr. Oldenburg	1.063,16	128.608	1.597	121	12,42
Lkr. Vechta	812,63	137.866	1.768	170	12,82
Lkr. Wesermarsch	822,01	89.239	936	109	10,49
<b>Gesamt:</b>	<b>5.724,84</b>	<b>1.055.930,00</b>	<b>12.531</b>	<b>184</b>	<b>11,87</b>

\*) Aktuellere Zahlen lagen zum Druckzeitpunkt nicht vor    \*\*) handwerksähnlich und B 1 ist berücksichtigt

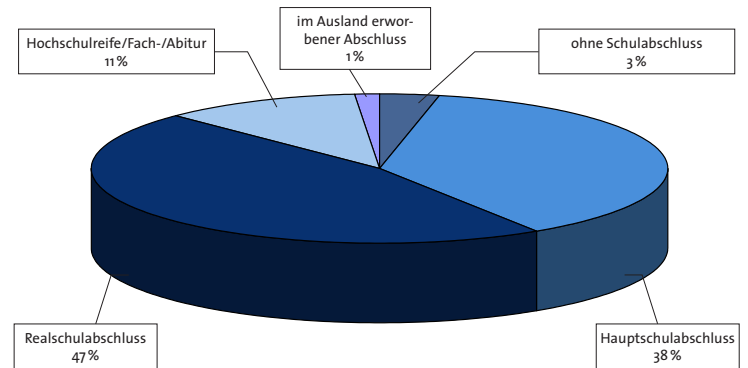
## Ausbildungsverhältnisse in den Jahren 2012 - 2016



## Ausbildungsverhältnisse

Handwerk	Bestand 31.12.2012	Bestand 31.12.2013	Bestand 31.12.2014	Bestand 31.12.2015	Bestand 31.12.2016
1 Bau- und Ausbau	1.403	1.300	1.253	1.161	1.119
2 Metall	4.569	4.497	4.412	4.288	4.227
3 Holz	422	420	424	434	439
4 Bekleidung, Textil, Leder	61	63	54	38	43
5 Nahrung	316	263	210	180	173
6 Gesundheit, Körperpflege	762	704	687	680	704
7 Glas, Papier, Sonstige	71	68	70	61	56
<b>1 - 7 zusammen:</b>	<b>7.604</b>	<b>7.315</b>	<b>7.110</b>	<b>6.842</b>	<b>6.761</b>
Kaufmännische und sonstige Berufe	1.267	1.180	1.098	1.006	972
<b>Gesamtzahl der Auszubildenden</b>	<b>8.871</b>	<b>8.495</b>	<b>8.208</b>	<b>7.848</b>	<b>7.733</b>

## Schulabschlüsse der neu abgeschlossenen Lehrverträge 2016



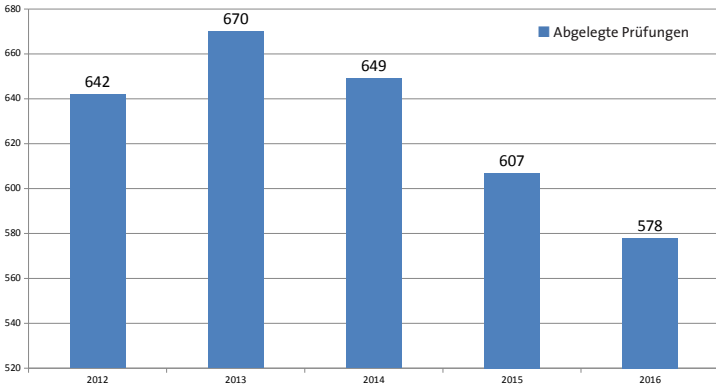
## Abgelegte Gesellen- und Abschlussprüfungen

Handwerk	2012	2013	2014	2015	2016
1 Bau- und Ausbau	479	547	507	565	508
2 Metall	1.232	1.217	1.232	1.333	1.196
3 Holz	114	135	163	148	141
4 Bekleidung, Textil, Leder	18	20	21	21	15
5 Nahrung	105	105	98	82	59
6 Gesundheit, Körperpflege	270	219	232	203	178
7 Glas, Papier, Sonstige	31	20	22	20	22
<b>1 - 7 zusammen:</b>	<b>2.249</b>	<b>2.263</b>	<b>2.275</b>	<b>2.372</b>	<b>2.119</b>
Kaufmännische und sonstige Berufe	447	427	427	414	401
<b>Gesamtzahl der Prüfungen</b>	<b>2.696</b>	<b>2.690</b>	<b>2.702</b>	<b>2.786</b>	<b>2.520</b>
Bestehensquote	88,1%	88,0%	87,3%	86,6%	85,7%

## Lehrgänge der überbetrieblichen Ausbildung

Art der Lehrgänge	2012		2013		2014		2015		2016	
	Lehrg.	Teiln.	Lehrg.	Teiln.	Lehrg.	Teiln.	Lehrg.	Teiln.	Lehrg.	Teiln.
<b>Einführungslehrgänge (1. Ausbildungsjahr)</b>										
a) Handwerkskammer	31	249	36	238	27	192	39	309	41	351
b) Kreishandwerkerschaft	276	2.430	310	2.565	265	2.244	474	3.184	538	3.656
<b>Anpassungslehrgänge (ab 2. Ausbildungsjahr)</b>										
a) Handwerkskammer	148	1.462	157	1.519	149	1.354	131	1.209	156	1.483
b) Kreishandwerkerschaft	914	8.044	936	8.258	932	8.266	1.083	9.158	1.061	8.768
<b>Insgesamt</b>	<b>1.369</b>	<b>12.185</b>	<b>1.439</b>	<b>12.580</b>	<b>1.373</b>	<b>12.056</b>	<b>1.727</b>	<b>13.860</b>	<b>1.796</b>	<b>14.258</b>

## Abgelegte Meisterprüfungen 2012 - 2016



## Abgelegte Meisterprüfungen

Handwerk	2012	2013	2014	2015	2016
1 Bau- und Ausbau	73	93	102	82	104
2 Metall	295	335	299	318	300
3 Holz	15	11	10	16	22
4 Bekleidung, Textil, Leder	14	17	18	17	13
5 Nahrung	10	1	1	1	8
6 Gesundheit, Körperpflege	235	213	219	173	131
7 Glas, Papier, Sonstige	-	-	-	-	-
<b>1 - 7 zusammen:</b>	<b>642</b>	<b>670</b>	<b>649</b>	<b>607</b>	<b>578</b>
Bestehensquote	84,6%	81,3%	82,5%	79,7%	79,4%

## Fortbildungsveranstaltungen für Erwachsene \*)

Art der Lehrgänge	2012		2013		2014		2015		2016	
	Lehrg.	Teiln.	Lehrg.	Teiln.	Lehrg.	Teiln.	Lehrg.	Teiln.	Lehrg.	Teiln.
Meistervorbereitungslehrgänge (I-IV)	23	652	25	587	23	574	26	586	23	492
Techn. Lehrgänge	24	194	19	178	9	123	16	163	16	144
EDV-Seminare	17	142	14	105	6	42	4	28	4	27
Fachlehrgänge und Seminare	47	490	48	478	31	314	29	290	31	292
<b>Insgesamt</b>	<b>111</b>	<b>1.478</b>	<b>106</b>	<b>1.348</b>	<b>69</b>	<b>1.053</b>	<b>75</b>	<b>1.067</b>	<b>74</b>	<b>955</b>

\*) Nur Berufsbildungszentrum der Handwerkskammer